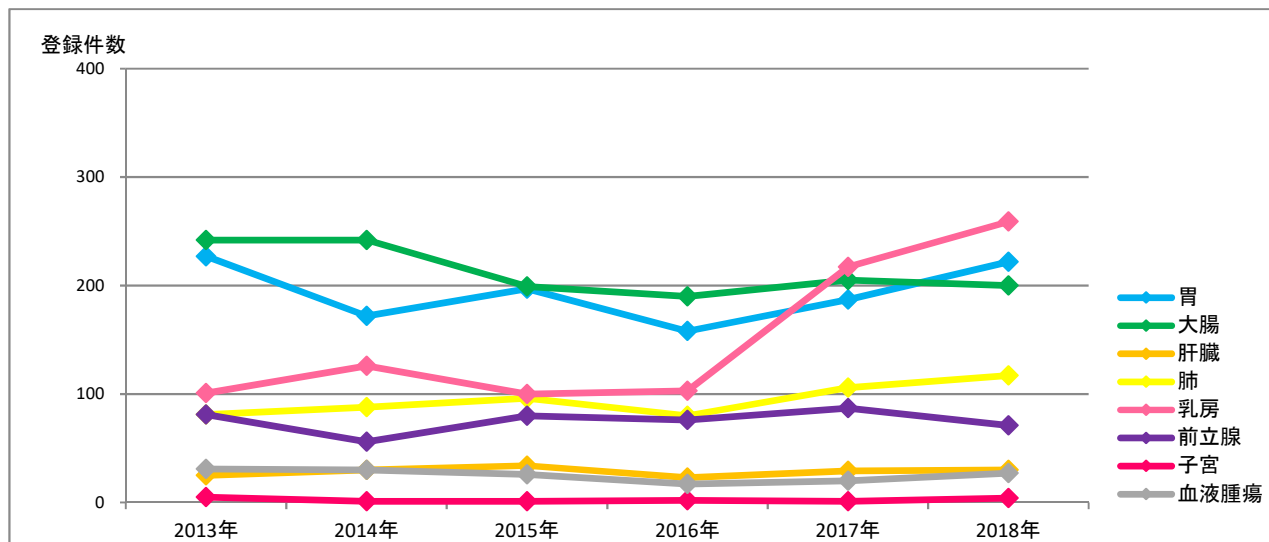
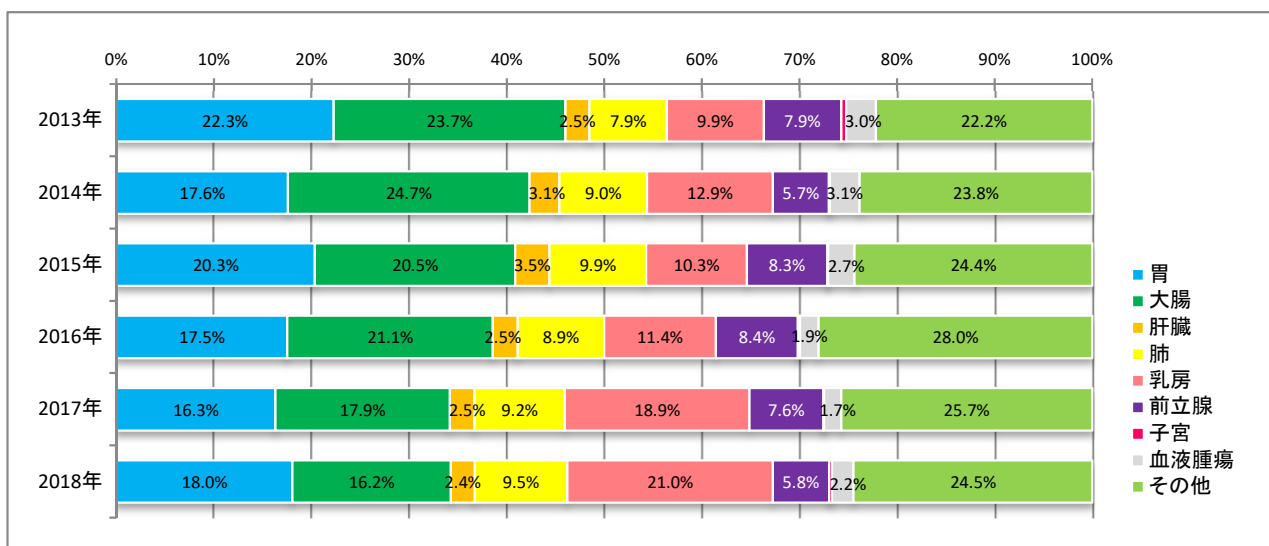


### 1-3. 部位別登録件数の推移

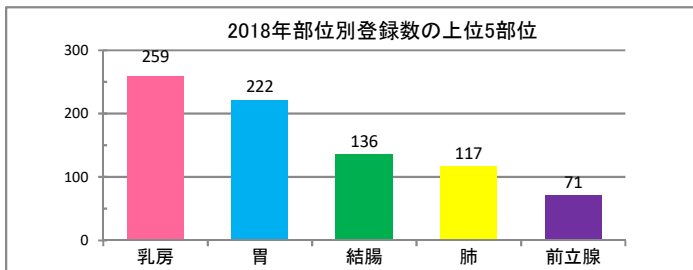


### 1-4. 部位別の割合



### 1-5. 部位別登録数の上位5部位

順位	2017年		2018年	
	部位名	件数	部位名	件数
1	乳房	217	乳房	259
2	胃	187	胃	222
3	結腸	146	結腸	136
4	肺	106	肺	117
5	前立腺	87	前立腺	71



※参考※ 結腸・直腸の合計を『大腸』、子宮頸部・子宮体部・子宮NOSの合計を『子宮』、悪性リンパ腫・多発性骨髄腫・白血病・他の血液腫瘍の合計を『血液腫瘍』としてまとめた場合の上位5部位

順位	2017年		2018年	
	部位名	件数	部位名	件数
1	乳房	217	乳房	259
2	大腸	205	胃	222
3	胃	187	大腸	200
4	肺	106	肺	117
5	前立腺	87	前立腺	71

