# 7-5. 部位別：乳房

＊症例区分「80.その他」を除いて集計

## 1. 登録数と男女割合

| | 登録数 |
|---|---|
| 全体 | 259 |
| 男性 | 1～3 |
| 女性 | 257 |

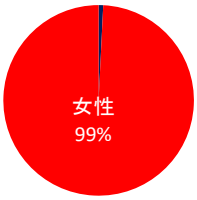


当院全登録数に占める乳がんの割合 21.0%

## 2. 登録数の年次推移

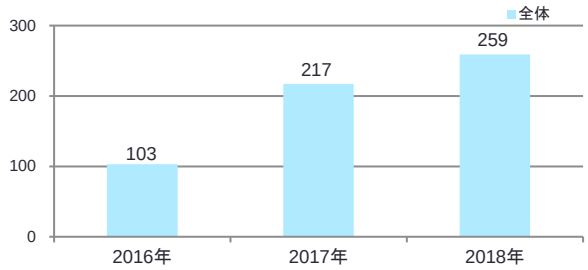


## 3. 年齢

平均 65.1 歳　中央値 66 歳

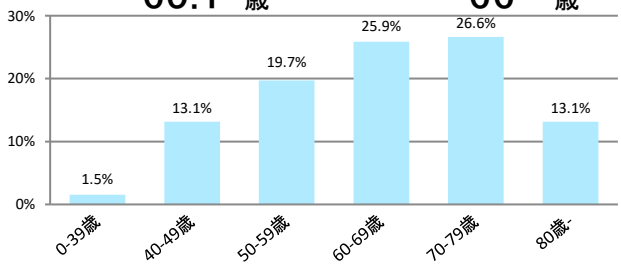


## 4. 来院経路と発見経緯

来院経路

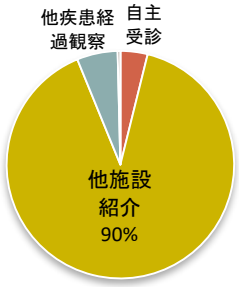


発見経緯

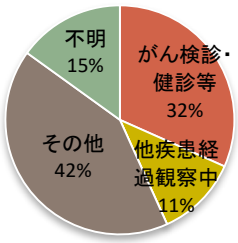


## 5. 詳細部位別登録数

| 局在コード | 部 位 名 | 登録数 |
|---|---|---|
| C500 | E'(乳頭部)領域 | 0 |
| C501 | E(乳輪部)領域 | 13 |
| C502 | A領域 | 64 |
| C503 | B領域 | 16 |
| C504 | C領域 | 103 |
| C505 | D領域 | 27 |
| C506 | C' 領域 | 1～3 |
| C508 | 境界部病巣 | 1～3 |
| C509 | 乳房NOS | 34 |

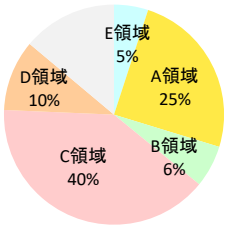


## 6. 症例区分

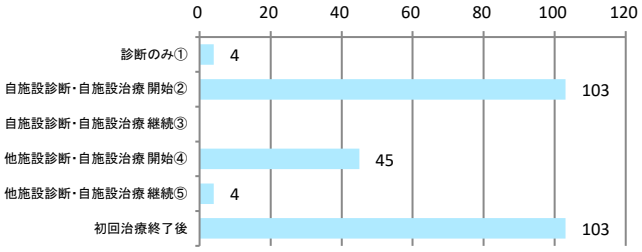


| | 登録数 | 割合 |
|---|---|---|
| 自施設責任症例<br>(自施設で初回治療が実施された症例)<br>②+③+④+⑤ | 152 | 58.7% |
| 自施設でがんが診断された症例<br>①+②+③ | 107 | 41.3% |

## 7. UICC TNM 治療前ステージ別登録 ＜症例区分10～31(自施設診断および初回治療実施症例)、癌腫のみ＞

| 2018年 | 0期 | Ⅰ期 | Ⅱ期 | Ⅲ期 | Ⅳ期 | 不明 | 該当せず | 合計 |
|---|---|---|---|---|---|---|---|---|
| 件数 | 19 | 71 | 47 | 7～9 | 10 | 1～3 | 0 | 156 |
| 割合 | 12.2% | 45.5% | 30.1% | -- | 6.4% | -- | -- | |

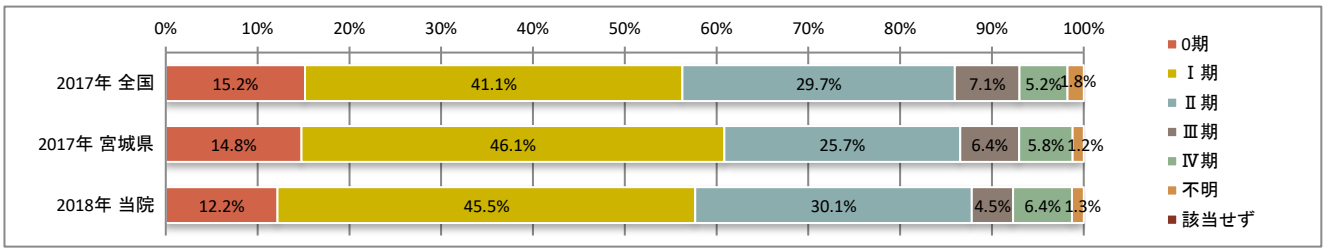


## 8. UICC TNM 術後病理学的ステージ別登録 ＜症例区分20～31(自施設責任症例)、癌腫のみ、観血的治療実施＞

| 2018年 | 0期 | Ⅰ期 | Ⅱ期 | Ⅲ期 | Ⅳ期 | 不明 | 該当せず | 術前治療後 |
|---|---|---|---|---|---|---|---|---|
| 件数 | 16 | 66 | 35 | 1～3 | 0 | 0 | 1～3 | 20 |
| 割合 | 11.3% | 46.8% | 24.8% | -- | -- | -- | -- | 14.2% |

| | (他)0期 | (他)Ⅰ期 | (他)Ⅱ期 | (他)Ⅲ期 | (他)Ⅳ期 | (他)不明 | | | 合計 |
|---|---|---|---|---|---|---|---|---|---|
| 件数 | 0 | 0 | 1～3 | 0 | 0 | 0 | | | 141 |
| 割合 | -- | -- | -- | -- | -- | -- | | | |

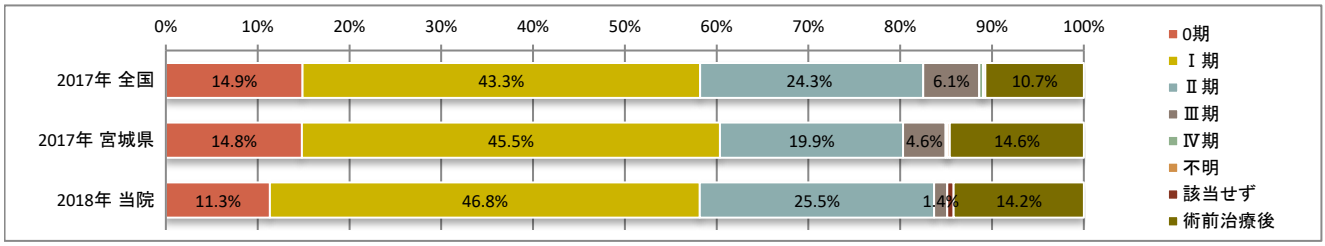


## 9. UICC TNM 総合ステージ ＜症例区分20～31（自施設責任症例）、癌腫のみ＞

| 2018年 | 0期 | Ⅰ期 | Ⅱ期 | Ⅲ期 | Ⅳ期 | 不明 | 該当せず | 合計 |
|---|---|---|---|---|---|---|---|---|
| 件数 | 17 | 69 | 47 | 7～9 | 10 | 1～3 | 0 | 152 |
| 割合 | 11.2% | 45.4% | 30.9% | -- | 6.6% | -- | -- | |

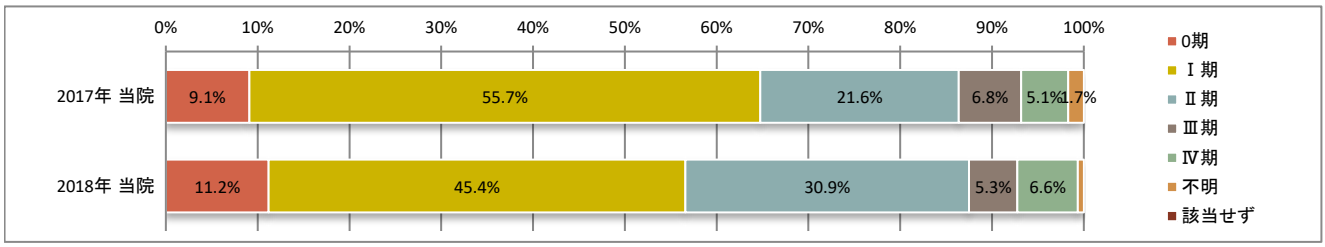


## 10. UICC TNM総合ステージ別 治療の件数 ＜症例区分20～31（自施設責任症例）、癌腫のみ＞
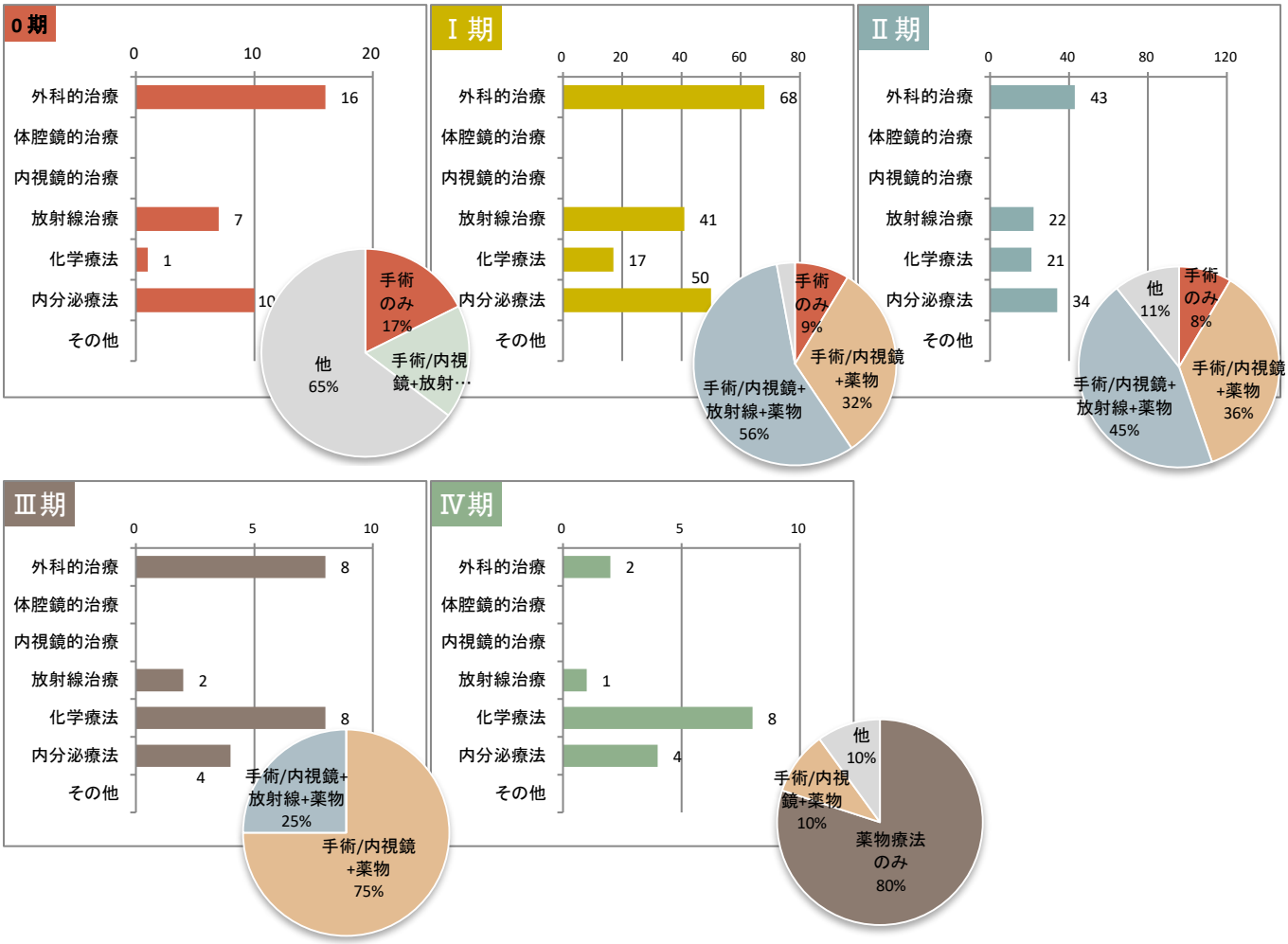
＊件数は延べ件数。例えば、外科的治療と化学療法を組み合わせて行った場合には、どちらの項目でもカウントされる。