

7-6. 部位別: 前立腺

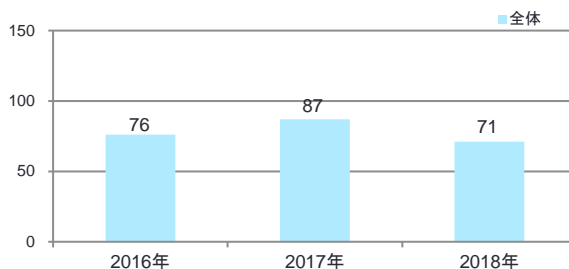
* 症例区分「80.その他」を除いて集計

1. 登録数と男女割合

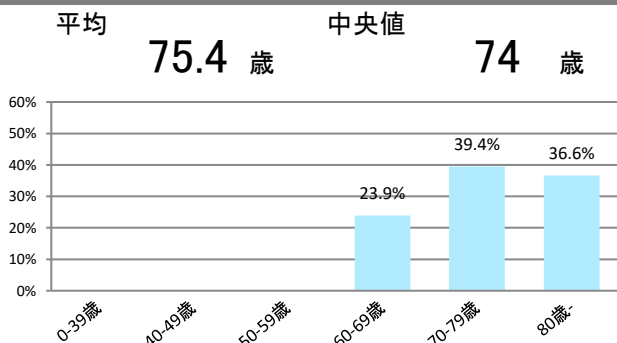
登録数	
全体	71

当院全登録数に占める前立腺がんの割合 **5.8%**

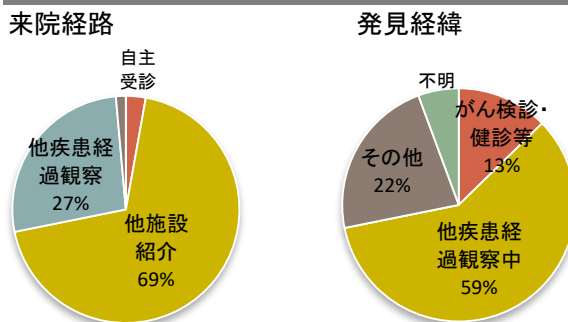
2. 登録数の年次推移



3. 年齢



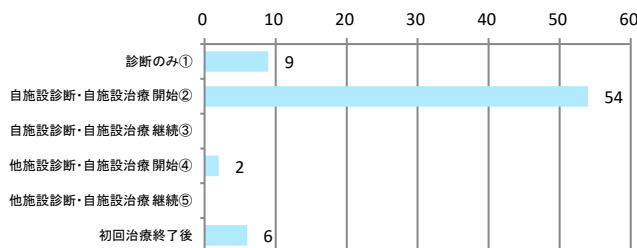
4. 来院経路と発見経緯



5. 詳細部位別登録数

局在コード	部位名	登録数
C61.9	前立腺	71

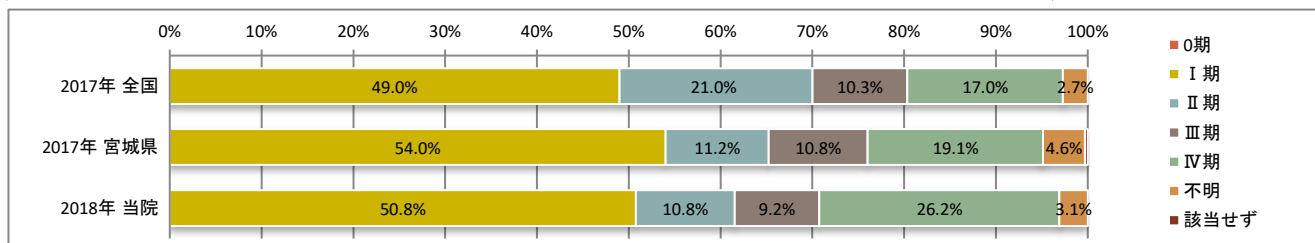
6. 症例区分



	登録数	割合
自施設責任症例 (自施設で初回治療が実施された症例) ②+③+④+⑤	56	78.9%
自施設でがんが診断された症例 ①+②+③	63	88.7%

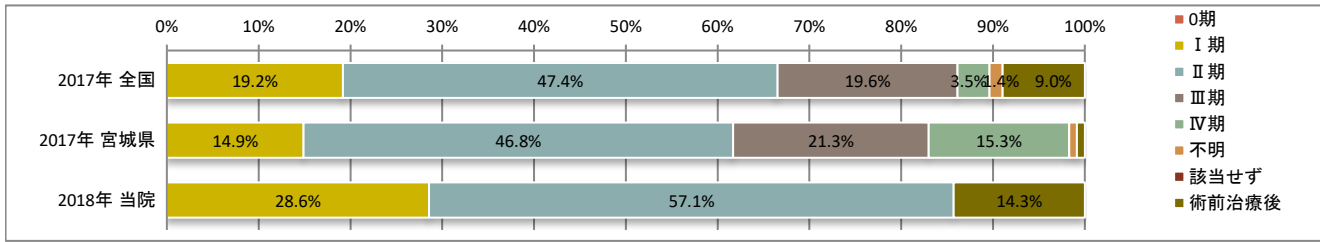
7. UICC TNM 治療前ステージ別登録 <症例区分10~31(自施設診断および初回治療実施症例)、癌腫のみ>

2018年	I 期	II 期	III 期	IV 期	不明	該当せず	合計
件数	33	7~9	4~6	17	1~3	0	65
割合	50.8%	--	--	26.2%	--	--	



8. UICC TNM 術後病理学的ステージ別登録 <症例区分20~31(自施設責任症例)、癌腫のみ、観血的治療実施>

2018年	I 期	II 期	III 期	IV 期	不明	該当せず	術前治療後
件数	1~3	4~6	0	0	0	0	1~3
割合	--	--	--	--	--	--	--
件数	(他) I 期	(他) II 期	(他) III 期	(他) IV 期	(他) 不明		合計
割合	0	0	0	0	0		7~9



9. UICC TNM 総合ステージ <症例区分20~31(自施設責任症例)、癌腫のみ>

2018年	I期	II期	III期	IV期	不明	該当せず	合計
件数	23	7~9	4~6	17	1~3	0	56
割合	41.1%	--	--	30.4%	--	--	



10. UICC TNM総合ステージ別 治療の件数 <症例区分20~31(自施設責任症例)、癌腫のみ>

* 件数は証件数。例えば、外科的治療と化学療法を組み合わせを行った場合には、どちらの項目でもカウントされる。

