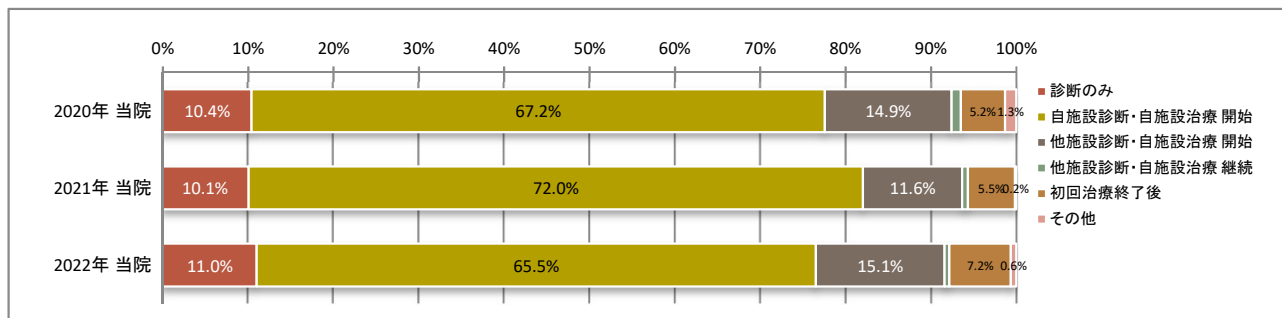


## 2. 症例区分

### 2-1. 症例区分

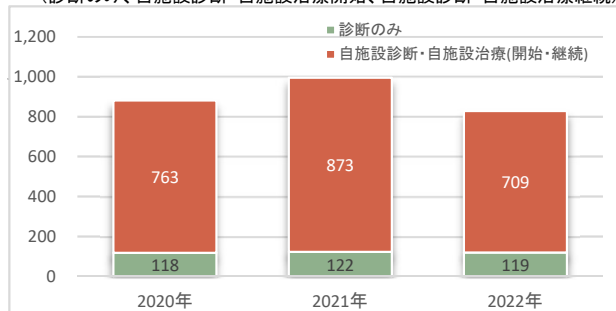
標準登録様式 2016年版	2020年		2021年		2022年	
	件数	(%)	件数	(%)	件数	(%)
診断のみ	118	(10.4%)	122	(10.1%)	119	(11.0%)
自施設診断・自施設治療 開始	763	(67.2%)	873	(72.0%)	709	(65.5%)
自施設診断・自施設治療 継続	0	--	0	--	0	--
他施設診断・自施設治療 開始	169	(14.9%)	141	(11.6%)	163	(15.1%)
他施設診断・自施設治療 継続	12	(1.1%)	7~9	--	4~6	--
初回治療終了後	59	(5.2%)	67	(5.5%)	78	(7.2%)
その他	15	(1.3%)	1~3	--	7~9	--

### 2-2. 症例区分 3年間の比較



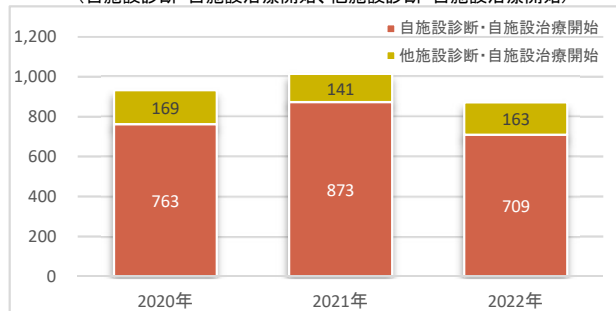
### 2-3. 自施設でがんと診断した症例の年次推移

(診断のみ、自施設診断・自施設治療開始、自施設診断・自施設治療継続)



### 2-4. 自施設初回治療開始症例の年次推移

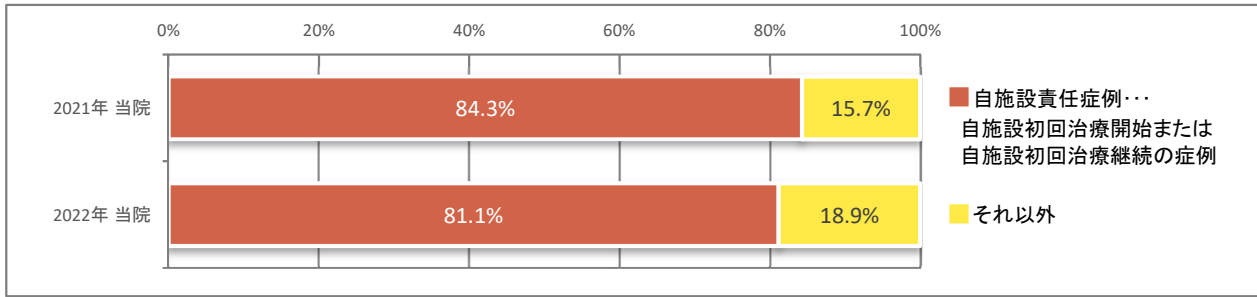
(自施設診断・自施設治療開始、他施設診断・自施設治療開始)



### 2-5. 2022年診断の症例区分の診断施設・治療施設マトリクス

治療施設	診断施設	
	自施設診断 (当該腫瘍について“がん”と診断された最も確かと考えられる検査が自施設初診後に行われた症例)	他施設診断 (当該腫瘍について“がん”と診断された最も確かと考えられる検査が自施設初診前にすでに行われていた症例)
自施設で初回治療せず	<診断のみ> 119	<その他> 0
自施設で初回治療開始	<自施設診断・自施設治療開始> 709	<他施設診断・自施設治療開始> 163
初回治療継続	<自施設診断・自施設治療継続> 0	<他施設診断・自施設治療継続> 4~6
初回治療終了後	<初回治療終了後> 0	<初回治療終了後>、<その他> 78
その他	<その他> 1~3	<その他> 4~6

## 2-6. 2022年診断の自施設責任症例の割合の比較

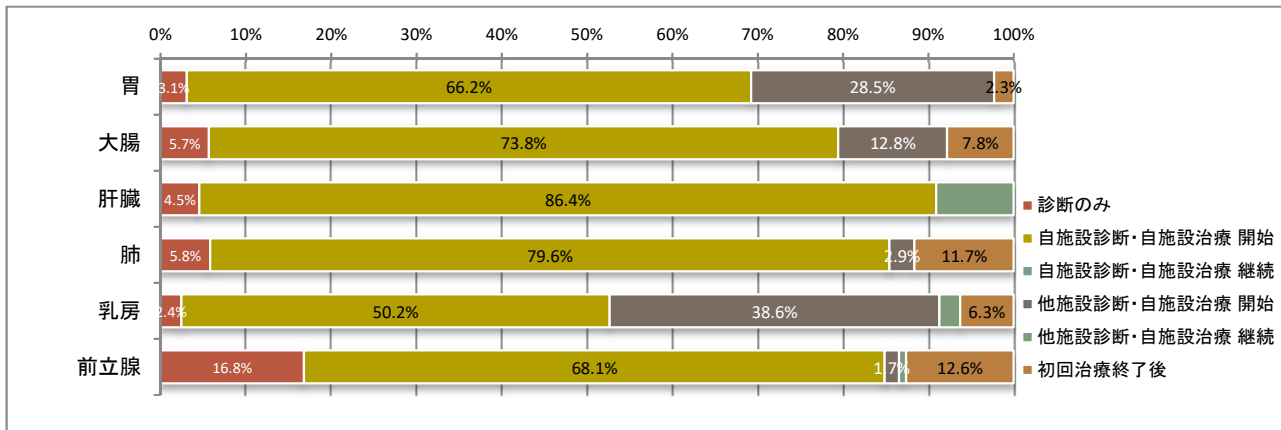


## 2-7. 症例区分 部位別

	胃		大腸		肝臓		肺		乳房	
	件数	(%)	件数	(%)	件数	(%)	件数	(%)	件数	(%)
診断のみ	4~6	--	7~9	--	1~3	--	4~6	--	4~6	--
自施設診断・自施設治療 開始	86	(66.2%)	104	(73.8%)	19	(86.4%)	82	(79.6%)	104	(50.2%)
自施設診断・自施設治療 継続	0	--	0	--	0	--	0	--	0	--
他施設診断・自施設治療 開始	37	(28.5%)	18	(12.8%)	0	--	1~3	--	80	(38.6%)
他施設診断・自施設治療 継続	0	--	0	--	1~3	--	0	--	4~6	--
初回治療終了後	1~3	--	11	(7.8%)	0	--	12	(11.7%)	13	(6.3%)

	前立腺	
	件数	(%)
診断のみ	20	(16.8%)
自施設診断・自施設治療 開始	81	(68.1%)
自施設診断・自施設治療 継続	0	--
他施設診断・自施設治療 開始	1~3	--
他施設診断・自施設治療 継続	1~3	--
初回治療終了後	15	(12.6%)

## 2-8. 症例区分 部位別の割合



## 2-9. 症例区分 部位別の責任症例の割合

