7-2. 部位別：大腸

1. 登録数と男女割合

	登録数
全体	175
男性	113
女性	62

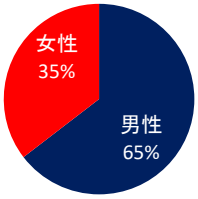

当院全登録数に占める大腸がんの割合 17.2%

2. 登録数の年次推移

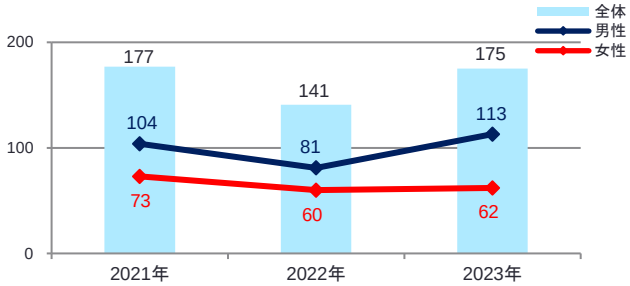

3. 年齢

平均 71.9 歳　中央値 73 歳

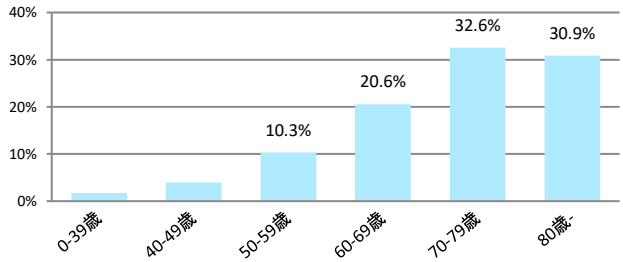

4. 来院経路と発見経緯

来院経路

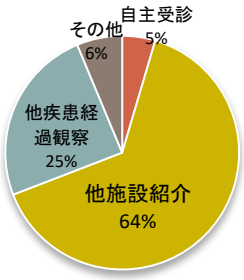

発見経緯

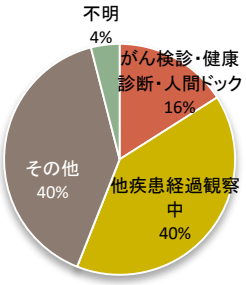

5. 詳細部位別登録数

局在コード	部 位 名	登録数	局在コード	部 位 名	登録数
C18.0	盲腸	14	C19.9	直腸S状結腸	15
C18.1	虫垂	1～3	C20.9	直腸	41
C18.2	上行結腸	33			
C18.3	右結腸曲	4～6			
C18.4	横行結腸	17			
C18.5	左結腸曲	0			
C18.6	下行結腸	10			
C18.7	S状結腸	38			
C18.8	境界部病巣	0			
C18.9	詳細部位不明	0			

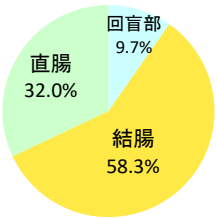

6. 症例区分

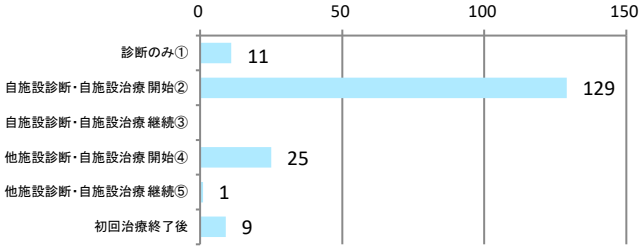

	登録数	割合
自施設責任症例 （自施設で初回治療が実施された症例） ②+③+④+⑤	155	88.6%
自施設でがんが診断された症例 ①+②+③	140	80.0%

7. UICC TNM 治療前ステージ別登録 ＜症例区分10～31（自施設診断および初回治療実施症例）、癌腫のみ＞

2023年	0期	Ⅰ期	Ⅱ期	Ⅲ期	Ⅳ期	不明	該当せず	合計
件数	4～6	41	14	26	30	45	0	160
割合	--	25.6%	8.8%	16.3%	18.8%	28.1%	--	

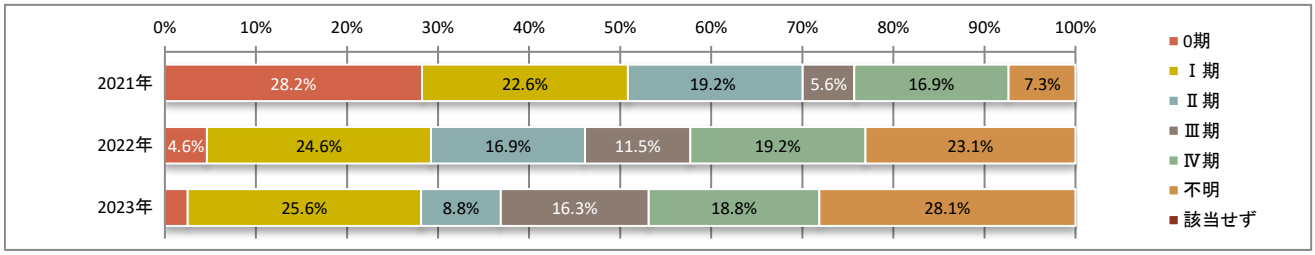

8. UICC TNM 術後病理学的ステージ別登録 ＜症例区分20～31（自施設責任症例）、癌腫のみ、観血的治療実施＞

2023年	0期	Ⅰ期	Ⅱ期	Ⅲ期	Ⅳ期	不明	該当せず	術前治療後
件数	49	19	18	23	4～6	0	0	1～3
割合	41.9%	16.2%	15.4%	19.7%	--	--	--	--

	(他)0期	(他)Ⅰ期	(他)Ⅱ期	(他)Ⅲ期	(他)Ⅳ期	(他)不明			合計
件数	0	0	0	0	0	0			117
割合	--	--	--	--	--	--			

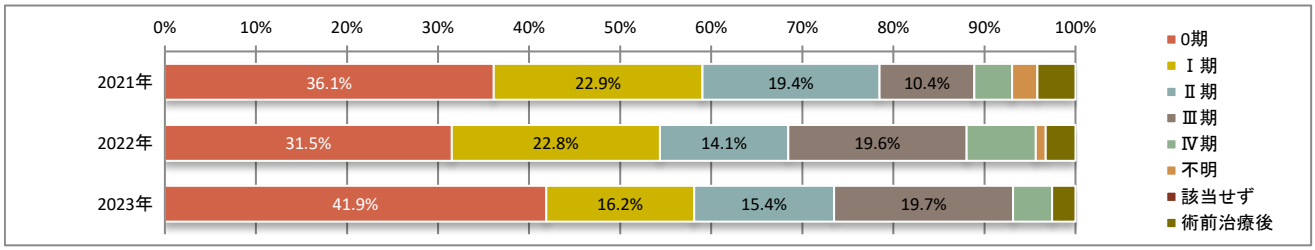

9. UICC TNM 総合ステージ ＜症例区分20～31（自施設責任症例）、癌腫のみ＞

2023年	0期	Ⅰ期	Ⅱ期	Ⅲ期	Ⅳ期	不明	該当せず	合計
件数	49	27	19	26	29	0	0	150
割合	32.7%	18.0%	12.7%	17.3%	19.3%	--	--	

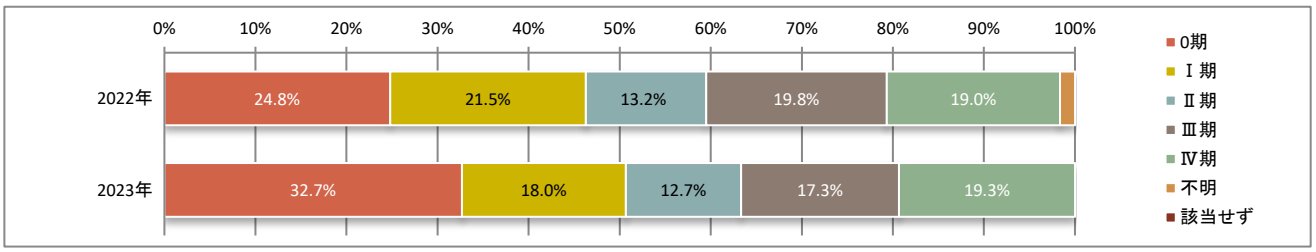

10. UICC TNM総合ステージ別 治療の件数 ＜症例区分20～31（自施設責任症例）、癌腫のみ＞
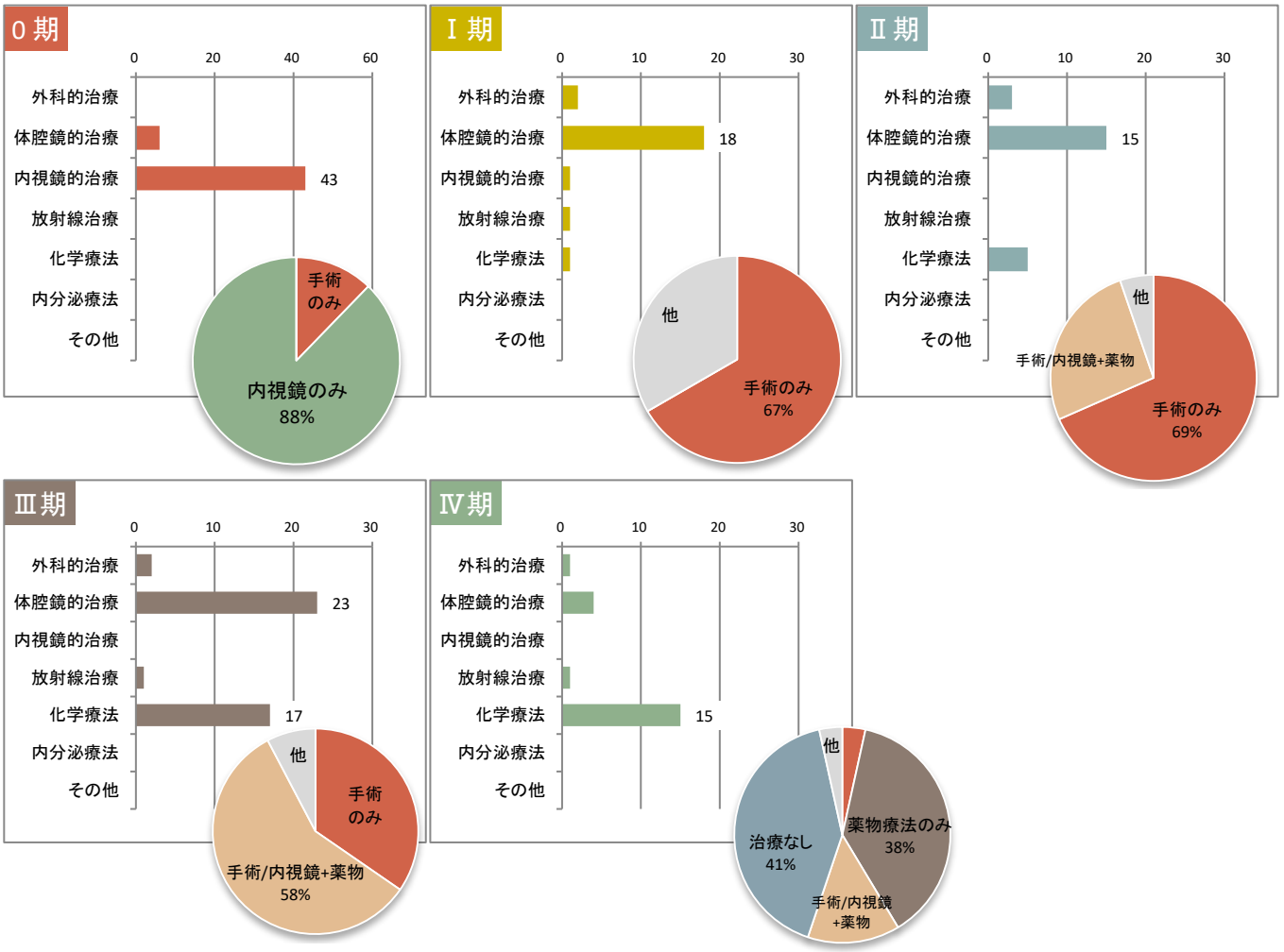
＊件数は延べ件数。例えば、外科的治療と化学療法を組み合わせて行った場合には、どちらの項目でもカウントされる。