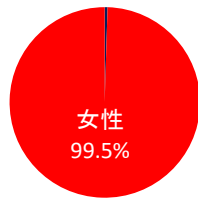


7-5. 部位別：乳房

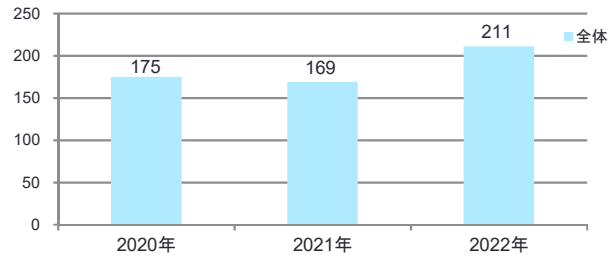
1. 登録数と男女割合

登録数	
全体	211
男性	1~3
女性	210

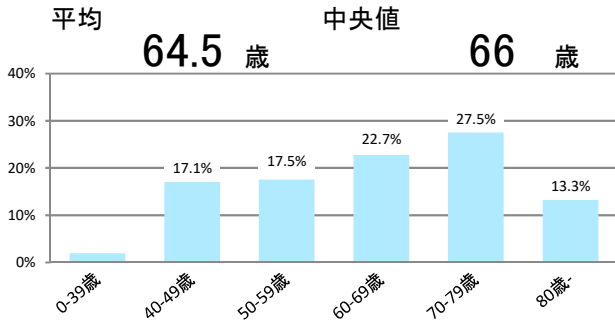


当院全登録数に占める乳がんの割合 **19.6%**

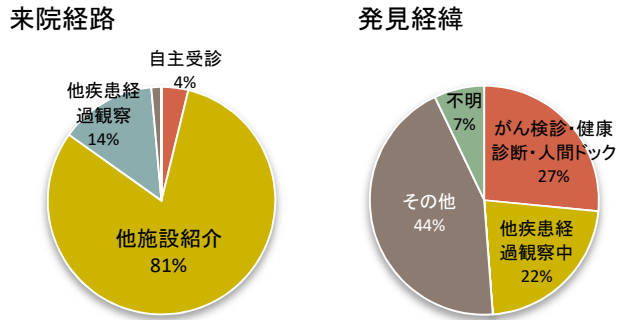
2. 登録数の年次推移



3. 年齢

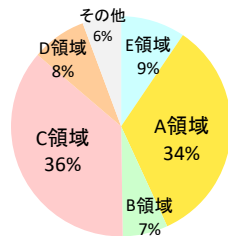


4. 来院経路と発見経緯




5. 詳細部位別登録数

局在コード	部位名	登録数
C500	E'(乳頭部)領域	0
C501	E(乳輪部)領域	20
C502	A領域	71
C503	B領域	14
C504	C領域	77
C505	D領域	17
C506	C'領域	1~3
C508	境界部病巣	0
C509	乳房NOS	11



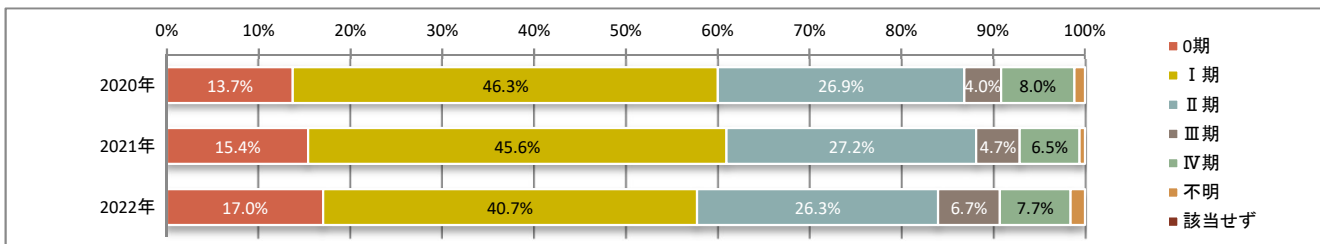
6. 症例区分



	登録数	割合
自施設責任症例 (自施設で初回治療が実施された症例) ②+③+④+⑤	189	91.3%
自施設でがんが診断された症例 ①+②+③	109	52.7%

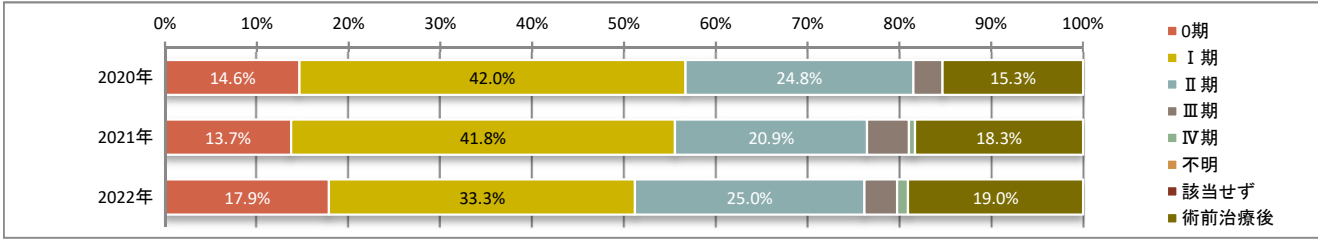
7. UICC TNM 治療前ステージ別登録 <症例区分10~31(自施設診断および初回治療実施症例)、癌腫のみ>

2022年	0期	I期	II期	III期	IV期	不明	該当せず	合計
件数	33	79	51	13	15	1~3	0	194
割合	17.0%	40.7%	26.3%	6.7%	7.7%	--	--	



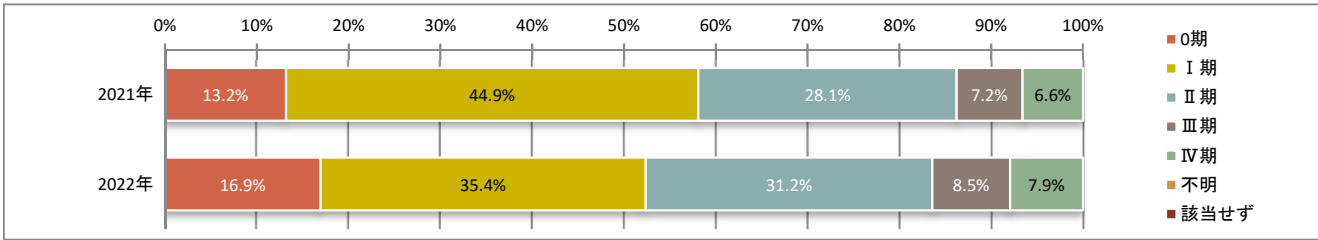
8. UICC TNM 術後病理学的ステージ別登録 <症例区分20~31(自施設責任症例)、癌腫のみ、観血的治療実施>

2022年	0期	I期	II期	III期	IV期	不明	該当せず	術前治療後
件数	30	56	41	4~6	1~3	0	0	32
割合	17.9%	33.3%	24.4%	--	--	--	--	19.0%
件数	(他)0期	(他)I期	(他)II期	(他)III期	(他)IV期	(他)不明		合計
割合	0	0	1~3	0	0	0		168



9. UICC TNM 総合ステージ <症例区分20~31(自施設責任症例)、癌腫のみ>

2022年	0期	I期	II期	III期	IV期	不明	該当せず	合計
件数	32	67	59	16	15	0	0	189
割合	16.9%	35.4%	31.2%	8.5%	7.9%	--	--	



10. UICC TNM総合ステージ別 治療の件数 <症例区分20~31(自施設責任症例)、癌腫のみ>

* 件数は延べ件数。例えば、外科的治療と化学療法を組み合わせで行った場合には、どちらの項目でもカウントされる。

