

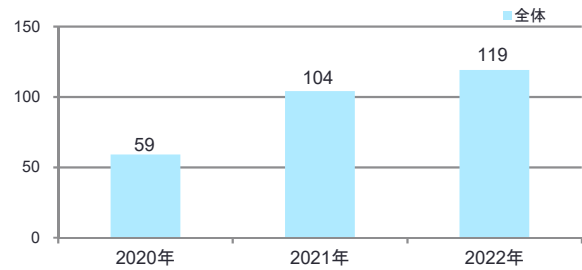
7-6. 部位別:前立腺

1. 登録数と男女割合

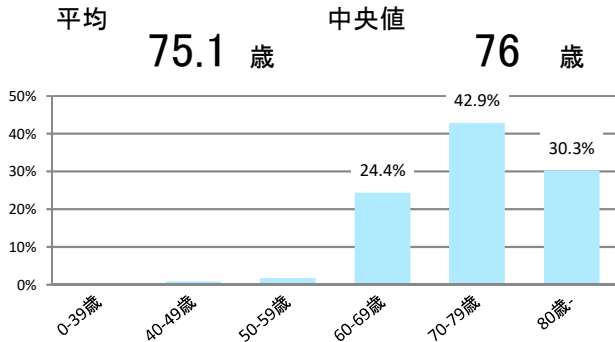
登録数	
全体	119

当院全登録数に占める前立腺がんの割合 **11.1%**

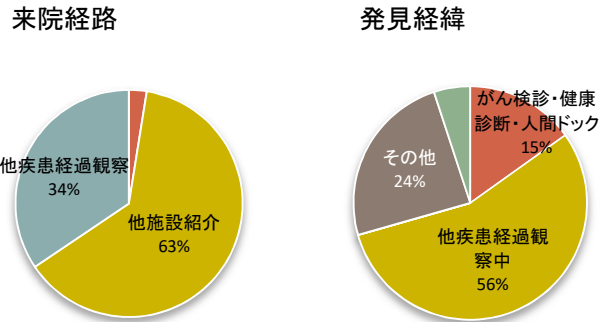
2. 登録数の年次推移



3. 年齢



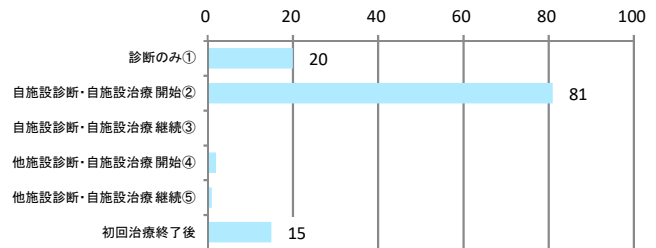
4. 来院経路と発見経緯



5. 詳細部位別登録数

局在コード	部位名	登録数
C61.9	前立腺	119

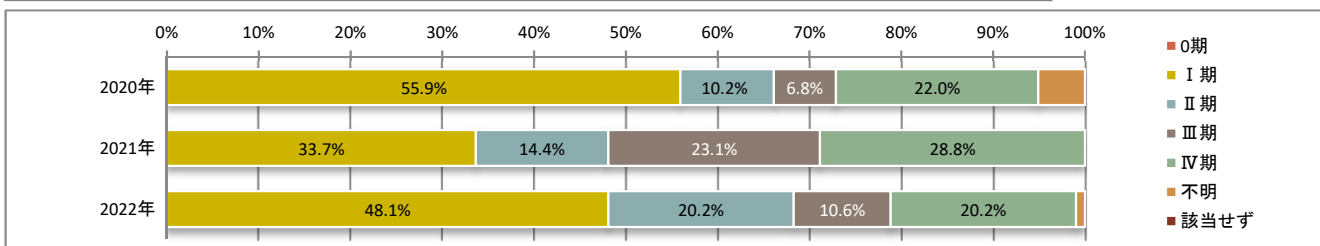
6. 症例区分



	登録数	割合
自施設責任症例 (自施設で初回治療が実施された症例) ②+③+④+⑤	84	70.6%
自施設でがんが診断された症例 ①+②+③	101	84.9%


7. UICC TNM 治療前ステージ別登録 <症例区分10~31(自施設診断および初回治療実施症例)、癌腫のみ>

2022年	I期	II期	III期	IV期	不明	該当せず	合計
件数	50	21	11	21	1~3	0	104
割合	48.1%	20.2%	10.6%	20.2%	--	--	



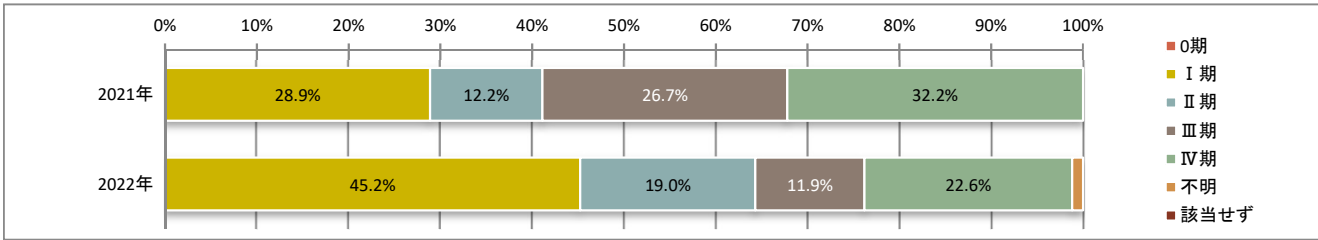
8. UICC TNM 術後病理学的ステージ別登録 <症例区分20~31(自施設責任症例)、癌腫のみ、観血的治療実施>

2022年	I期	II期	III期	IV期	不明	該当せず	術前治療後
件数	0	0	0	0	0	0	0
割合	--	--	--	--	--	--	--
	(他)I期	(他)II期	(他)III期	(他)IV期	(他)不明		合計
件数	0	0	0	0	0		0
割合	--	--	--	--	--		



9. UICC TNM 総合ステージ <症例区分20~31(自施設責任症例)、癌腫のみ>

2022年	I期	II期	III期	IV期	不明	該当せず	合計
件数	38	16	10	19	1~3	0	84
割合	45.2%	19.0%	11.9%	22.6%	--	--	



10. UICC TNM総合ステージ別 治療の件数 <症例区分20~31(自施設責任症例)、癌腫のみ>

* 件数は延べ件数。例えば、外科的治療と化学療法を組み合わせで行った場合には、どちらの項目でもカウントされる。

