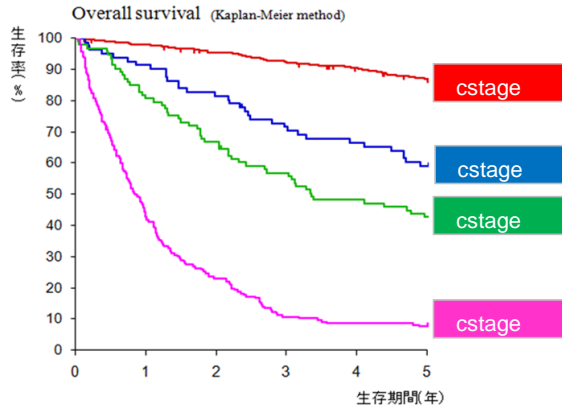


胃

※カルチノイド
2件除外



全体 n=1182		
cStage I	n=809	
cStage II	n=81	
cStage III	n=93	
cStage IV	n=188	
不明	n=11	
5年生存率	実測生存率 ±SE	相対生存率 ±SE
cStage I ±SE	87.0±1.2%	99.9±1.4%
cStage II ±SE	59.0±5.5%	66.6±6.2%
cStage III ±SE	42.6±5.2%	48.4±5.9%
cStage IV ±SE	7.5±1.9%	8.7±2.2%

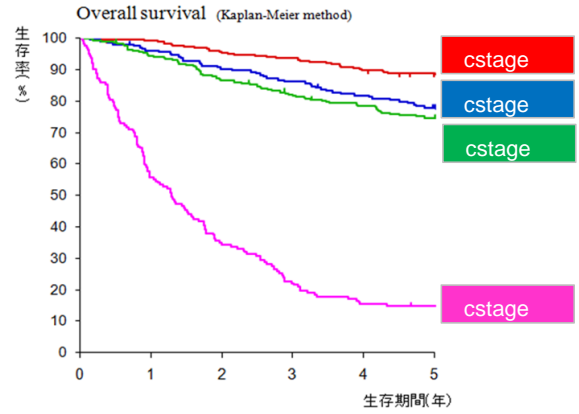
実測5年生存率±SE 68.3±1.4%
相対5年生存率±SE 78.5±1.6%

手術例
実測5年生存率±SE 83.4±1.2%
手術例
相対5年生存率±SE 95.9±1.4%

平均年齢 67.8
男/女比 2.4
I期/IV期比 4.3
病期判明率 99.1%
手術率 77.7%
追跡率 98.6%

大腸

※カルチノイド 16件
GIST 2件
0期 385件除外



全体 n=953		
cStage I	n=289	
cStage II	n=205	
cStage III	n=288	
cStage IV	n=163	
不明	n=8	
5年生存率	実測生存率 ±SE	相対生存率 ±SE
cStage I ±SE	88.9±1.9%	100±2.1%
cStage II ±SE	77.9±2.9%	90.8±3.4%
cStage III ±SE	74.7±2.6%	84.2±2.9%
cStage IV ±SE	14.7±2.8%	16.8±3.2%

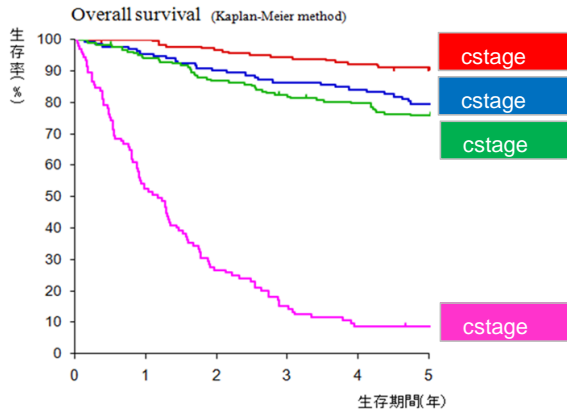
実測5年生存率±SE 68.9±1.5%
相対5年生存率±SE 78.7±1.7%

手術例
実測5年生存率±SE 82.7±1.4%
手術例
相対5年生存率±SE 94.5±1.6%

平均年齢 68.2
男/女比 1.3
I期/IV期比 1.8
結腸/直腸比 1.7
病期判明率 99.2%
手術率 78.2%
追跡率 98.7%

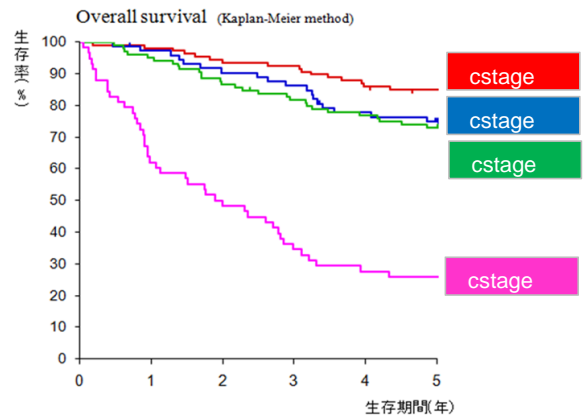
結腸

※カルチノイド 1件
GIST 2件
0期 293件除外



直腸

※カルチノイド 15件
0期 92件除外



全体 n=607

cStage I n=182
cStage II n=132
cStage III n=183
cStage IV n=105
不明 n=5

5年生存率	実測生存率 ±SE	相対生存率 ±SE
cStage I ±SE	91.2±2.1%	100±2.4%
cStage II ±SE	79.5±3.5%	93.3±4.1%
cStage III ±SE	75.7±3.2%	86.2±3.6%
cStage IV ±SE	8.6±2.7%	9.9±3.1%

実測5年生存率±SE 69.1±1.9%
相対5年生存率±SE 79.6±2.2%

手術例
実測5年生存率±SE 83.8±1.7%
手術例
相対5年生存率±SE 96.5±2.0%

平均年齢 69.3
男/女比 1.1
I期/IV期比 1.7
病期判明率 99.2%
手術率 77.6%
追跡率 99.0%

全体 n=346

cStage I n=107
cStage II n=73
cStage III n=105
cStage IV n=58
不明 n=3

5年生存率	実測生存率 ±SE	相対生存率 ±SE
cStage I ±SE	85.0±3.5%	95.8±3.9%
cStage II ±SE	74.9±5.1%	86.4±5.9%
cStage III ±SE	72.9±4.4%	80.8±4.8%
cStage IV ±SE	25.9±5.8%	29.0±6.4%

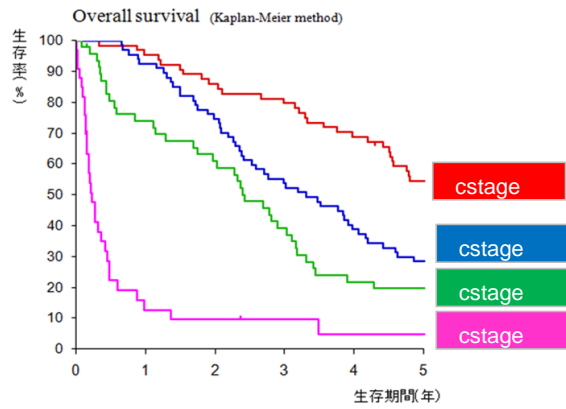
実測5年生存率±SE 68.5±2.5%
相対5年生存率±SE 77.3±2.8%

手術例
実測5年生存率±SE 80.8±2.4%
手術例
相対5年生存率±SE 91.1±2.7%

平均年齢 66.4
男/女比 1.6
I期/IV期比 1.8
病期判明率 99.1%
手術率 79.2%
追跡率 98.3%

肝

・肝内胆管



全体 n=214

cStage I n=64
cStage II n=67
cStage III n=47
cStage IV n=33
不明 n=3

5年生存率	実測生存率 ±SE	相対生存率 ±SE
cStage I ±SE	54.4±6.3%	60.6±7.0%
cStage II ±SE	28.4±5.5%	32.9±6.4%
cStage III ±SE	19.6±5.9%	22.8±6.8%
cStage IV ±SE	4.8±4.3%	5.2±4.7%

実測5年生存率±SE 30.8±3.2%

相対5年生存率±SE 35.1±3.6%

手術例

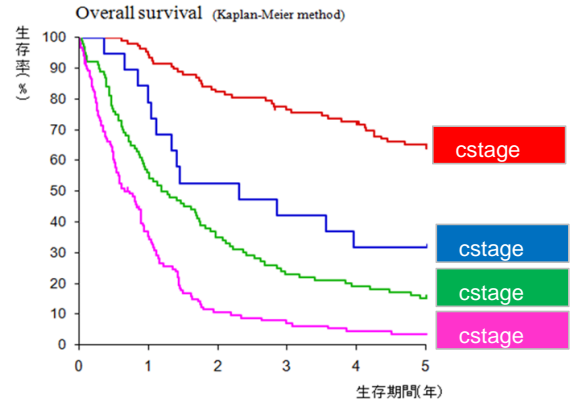
実測5年生存率±SE 70.0±14.5%

手術例

相対5年生存率±SE 79.6±16.5%

平均年齢 69.4
男/女比 1.7
I期/IV期比 1.9
病期判明率 98.6%
手術率 4.7%
追跡率 98.1%

肺



全体 n=354

cStage I n=107
cStage II n=20
cStage III n=100
cStage IV n=119
不明 n=8

5年生存率	実測生存率 ±SE	相対生存率 ±SE
cStage I ±SE	65.0±4.6%	75.9±5.4%
cStage II ±SE	31.6±10.7%	39.7±13.4%
cStage III ±SE	15.0±3.6%	18.4±4.4%
cStage IV ±SE	3.5±1.7%	4.1±2.0%

実測5年生存率±SE 27.9±2.4%

相対5年生存率±SE 30.4±2.6%

手術例

実測5年生存率±SE 72.6±4.5%

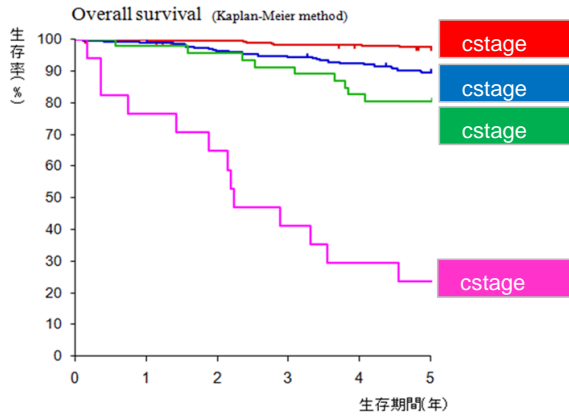
手術例

相対5年生存率±SE 79.1±4.9%

平均年齢 70.7
男/女比 2.6
I期/IV期比 0.9
病期判明率 97.7%
手術率 28.2%
追跡率 98.0%

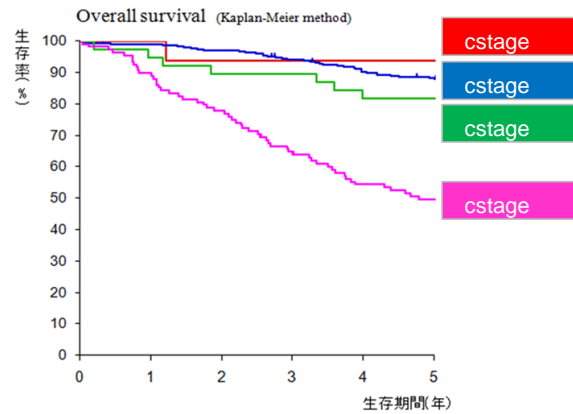
乳

※0期 66件除外



前立腺

※0期 2件除外



全体 n=714

cStage I n=376
cStage II n=273
cStage III n=46
cStage IV n=17
不明 n=2

5年生存率	実測生存率 ±SE	相対生存率 ±SE
cStage I ±SE	97.6±0.8%	100±0.8%
cStage II ±SE	89.6±1.9%	93.5±1.9%
cStage III ±SE	80.4±5.8%	82.7±6.0%
cStage IV ±SE	23.5±10.3%	25.1±11.0%

実測5年生存率±SE 91.5±1.1%
相対5年生存率±SE 95.1±1.1%

手術例
実測5年生存率±SE 94.5±0.9%
手術例
相対5年生存率±SE 98.2±0.9%

平均年齢 56.3
男/女比 0.0042
I期/IV期比 22.1
病期判明率 99.7%
手術率 94.8%
追跡率 98.0%

全体 n=458

cStage I n=16
cStage II n=293
cStage III n=38
cStage IV n=108
不明 n=3

5年生存率	実測生存率 ±SE	相対生存率 ±SE
cStage I ±SE	93.8±6.1%	100±7.4%
cStage II ±SE	88.2±1.9%	100±2.3%
cStage III ±SE	81.6±6.3%	100±8.1%
cStage IV ±SE	49.5±4.8%	63.1±6.3%

実測5年生存率±SE 78.6±1.9%
相対5年生存率±SE 96.6±2.4%

手術例
実測5年生存率±SE 97.4±1.5%
手術例
相対5年生存率±SE 100±1.8%

平均年齢 72.4
男/女比 -
I期/IV期比 0.1
病期判明率 99.3%
手術率 26.2%
追跡率 98.3%