










ステップ名称		(みぎ) 入院日/術前日	手術当日～術後1日目		
		1日目	2日目		3日目
			術前	術後	術後1日目
患者状態			<ul style="list-style-type: none"> ■合併症の症状・所見がない ・出血がない 		
			<ul style="list-style-type: none"> ■創痛のコントロールができています ・疼痛がない ・NRS【適正值：0/10～5/10】 		
知識・教育・理解		<ul style="list-style-type: none"> ■手術について理解できる ・オリエンテーション内容を言える ・手術・麻酔に対する不安の訴えがない ・必要性が理解できる 			
治療	処置	 術前指示  臍処置  術前指示  剃毛		 心電図モニター装着（術翌日朝まで）	 心電図モニター装着（術翌日朝まで）
				 酸素吸入 酸素マスクor酸素カニューラ（麻）	 酸素吸入 酸素マスクor酸素カニューラ（麻）
				 フットポンプ装着	 フットポンプ除去
				 弾性ストッキング着用	 弾性ストッキング除去
				 帰宅後3時間で水分可	 膀胱留置カテーテル抜去
	注射		 ソリュゲンF500m l（2件目～の場合）	 アクメイン注500mL	
				 500mLソルデム3A輸液	
				 500mLソルデム3A輸液	
	内服			 200mgセレコックス錠	 200mgセレコックス錠
				 500mgカロナール錠	
検査				 <ul style="list-style-type: none"> ●CPK ●AST (GOT) ●ALT (GPT) ●LDH ●ALP ●γGTP ●TP ●Alb ●T Bil ●D Bil ●血算 ●BUN ●Cre ●Na ●K ●Cl ●AMY ●CRP ●血糖 	
画像検査					
リハビリ					
栄養		 朝から 朝：絶食 昼：絶食 夕：絶食		 朝から 朝：バス適用前の食事を引用 昼：バス適用前の食事を引用 夕：バス適用前の食事を引用	
清潔	 清潔ケア シャワー浴		 清潔ケア 洗面	 清潔ケア 洗面 清潔ケア 清拭 全身 清潔ケア 病衣交換	
活動	 安静度 院内フリー	 安静度 院内フリー	 安静度 絶対安静	 安静度 病棟内フリー	
排泄	 尿回数 便回数	 尿回数 便回数	 尿回数 便回数	 尿回数 便回数	
観察項目			 嘔気 出血（創部） 疼痛（創部） 排ガス	 嘔気 出血（創部） 疼痛（創部） 排ガス	
			 疼痛程度（NRS）	 疼痛程度（NRS）	
			 尿量（尿道留置カテーテル）mL	 尿量（尿道留置カテーテル）mL	
指導・説明	 入院・術前オリエンテーション	 手術の結果説明			
	 みぎ側にマーキング（医師）				

術後		
4日目	5日目	6日目
術後2日目	術後3日目	術後4日目
 清潔ケア シャワー浴	→ 清潔ケア シャワー浴	→ 清潔ケア シャワー浴
→ 安静度 病棟内フリー	→ 安静度 病棟内フリー	→ 安静度 病棟内フリー
→ 尿回数 便回数	→ 尿回数 便回数	→ 尿回数 便回数
→ 嘔気 出血（創部） 疼痛（創部） 排ガス	→ 嘔気 出血（創部） 疼痛（創部） 排ガス	→ 嘔気 出血（創部） 疼痛（創部） 排ガス
→ 疼痛程度（NRS）	→ 疼痛程度（NRS）	→ 疼痛程度（NRS）
 退院時指導（退院可能）		 退院時指導

■日常生活の注意点について理解できる
・退院後の生活に対する不安の訴えがない